

KUOPIO KANSALAI SOPISTO

Ohje etäluennolle liittymiseen ja kirjautumiseen

Etäyhteys avataan noin 30 min ennen luennon alkua. Suosittelemme kirjautumaan kokoustilaan **vii-meistään 15 minuuttia ennen** luennon alkua, jotta kuva- ja ääniyhteydet ennätetään testata. Luennon alkamisajan voit tarkistaa <https://www.opistopalvelut.fi/kuopio> → Kurssit → Luennot ja tapahtumat

Liittyminen selaimen kautta tietokoneella	Liittyminen mobiililaitteella puhelin tai tablet -laite
Jos osallistut verkkokoulutukseen tietokoneella, tulee siinä olla kaiuttimet ja nettiyhteys. Suosittelemme kuulokkeiden käyttämistä, mutta esitys kuuluu hyvin myös tietokoneen kaiuttimien kautta. Mikäli käytät kuulokkeita, niin kytkehän kuulokkeet kiinni tietokoneeseen ennen kirjautumista koneelle.	Jos osallistut verkkokoulutukseen mobiililaitteella, asenna ilmainen Adobe Connect -sovellus laitteesi sovelluskaupasta. Asennuksen jälkeen klikkaa vihreäreunaista kuvaketta, jossa mustalla pohjalla on pienet vihreät neliöt vrt. kuva. 
Sammuta kaikki ylimääräiset ohjelmat.	Suosittelemme kuulokkeiden käyttämistä myös mobiililaitteilla.
Klikkaa luentotiedoissa olevaa linkkiä tai tätä linkkiä https://kol.adobeconnect.com/luentokuopio (klikkaa linkkiä Ctrl ja hiiren vasen painike -napautus yhtä aikaa) Sinulle avautuu ikkuna, jossa em. linkki näkyy. Klikkaa Continue painiketta.	Kirjoita luentotiedoissa oleva linkki tai tämä https://kol.adobeconnect.com/luentokuopio ja paina Next kuvaketta
Sinulle avautuu ikkuna, jossa pääset kirjaamaan nimesi.	
Yhteiset ohjeet kirjautumiseen tietokoneella tai mobiililaitteella	
Etäosallistuminen tapahtuu kirjautumalla omalla etunimellä sisään (Enter as a guest/ Guest) ja etäryhmän osalta toivomme kirjautumista paikkakunnan nimellä verkkoluentuhuoneeseen. Lopuksi klikkaa Enter Room -painiketta (tietokone) ja Enter (mobiili). Kuva on tietokonenäkymästä, mutta vastaava ikkuna (hieman eri näköinen) on myös mobiililaitteella. Muutoin etenet ohjeiden mukaan.	
	

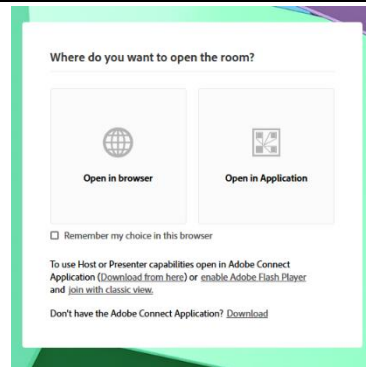
OPI, KOE, NAUTI!

kansalaisopisto.kuopio.fi

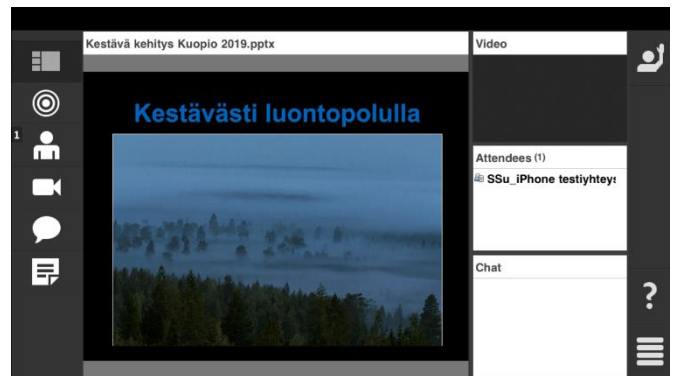
Puh. 017 184 711 | Puistokatu 20, Kuopio

KUOPIO KANSALAI SOPISTO

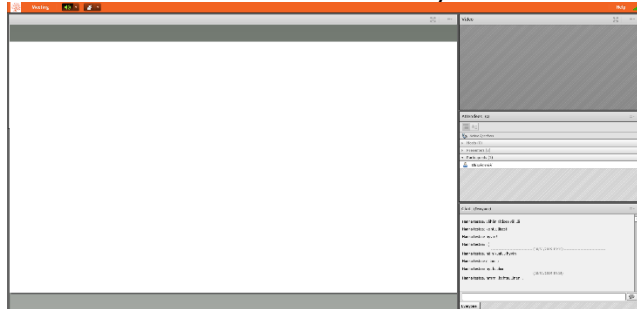
Sinulle avautuu ikkuna jossa tulee valita Open in browser – avaa selaimessa tai Open in Application avaa sovelluksessa. Valitse toinen.



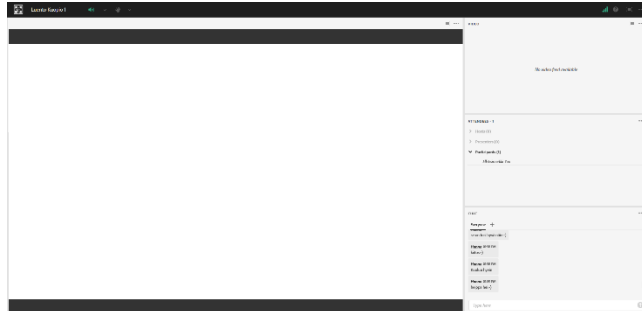
Luentuhuone latautuu auki ja näkymä mobiililaitteessa näyttää tältä (iOS laite)



Luentuhuone selainversiossa näyttää tältä



tai tältä



Mobiililaitte on nyt käyttövalmiina luentoa varten.

Muuta lisätietoa

Voit kysyä kysymyksiä chat -ruudun välityksellä.

Huomioithan myös, että etälähetyksen seuraamisessa tablettitietokoneella voi olla teknisiä ongelmia. Pöytätietokoneella tai kannettavalla tietokoneella toimivat ainakin yleisimmät nettiselaimet (mm. Mozilla Firefox, IE ja Edge sekä mobiililaitteen selain) ja tarvittaessa kannattaa kokeilla kirjautumista verkkoluentuhuoneeseen toisella nettiselaimella (älä käytä Chrome -selainta).

Mikäli sinulla on vaikeuksia kirjautua sisään, saada ääntä tai kuvaa näkyviin tms., ota yhteyttä Kuopion kansalaisopistolla Kuopion kansalaisopistolla vahtimestareihin, **puh. 044 718 4731 tai kansalaisopisto.vahtimestarit@kuopio.fi**

Etäryhmien osalta mahdollisissa ongelmassa pyydämme ensisijaisesti kääntymään oman organisaationne atk-tuen puoleen. Varmista tekniset asiat ennakkoon.

Tilaisuudessa esitettävät diat näkyvät verkkoluentuhuoneen kautta suoraan. Osassa luentoja aineistoa voi pyytää myös jälkikäteen tiivistelmämuotoisena.

Lisätietoa luennoistamme ja luentoyhteistyöstä

<http://kansalaisopisto.kuopio.fi/opetustarjonta/luennot-tapahtumat-ja-matkat/>

Lisätietoa luentotalenteistamme

<http://kansalaisopisto.kuopio.fi/opetustarjonta/verkko-opetus/>

OPI, KOE, NAUTI!


kansalaisopisto.kuopio.fi

Puh. 017 184 711 | Puistokatu 20, Kuopio

KUOPIO KANSALAI SOPISTO

Toteutamme etäyhteyden helppokäyttöisellä Adobe Connectilla. Voit tukeutua näihin vinkkeihin, jos sinulla on ongelmia verkkokoulutukseen sisäänkäynnissä/ kirjautumisessa tai käytät Adobe Connectia ensimmäistä kertaa.

Etälähetysten seuraaminen edellyttää seuraavia teknisiä vaatimuksia:

Vinkit	Kuvavinkit
Tietokone, jossa on internetiselain sekä selaimen asennettu Adobe Connectin add-in tai tabletti, johon on ladattu erillinen Adobe Connect Mobile –sovellus. Asenna sovellus oheisista linkeistä tietokoneellesi huomioiden käyttöjärjestelmäsi: Windowsille: http://www.adobe.com/go/Connectsetup Macille: http://www.adobe.com/go/ConnectSetupMac	 Tietokone Mobiili (sovellus) 
Hyvä internetyhteys; suosittelemme langallista laajakaistaa.	
Ajantasainen Flash Player (ei koske mobiililaitteita)	Allow = sallin Don't Allow = en salli → valitse Allow 
Verkkoluentuhuone avataan noin 30 min. ennen luentoa, mutta voit testata tietokoneesi teknisiä valmiuksia jo etukäteen ennen verkkoluentuhuoneen avautumista oheisessa osoitteessa olevin vinkein: https://admin.adobeconnect.com/common/help/en/support/meeting_test.htm . Tämä Adobe ohjesivusto on englanninkielinen.	Linkki vie tämän näköiselle ohjesivustolle 
Jos selaimesi Flash Player on vanhentunut, selain voi pyytää sinua hyväksymään ajantasaisen version asentamisen. Asenna Adobe Connectin add-in tarvittaessa seuraten ohjelman asennusohjeita. Kun olet asentanut add-inin, voit kirjautua sisään kokoushuoneeseen (Enter as a guest).	

OPI, KOE, NAUTI!

kansalaisopisto.kuopio.fi

Puh. 017 184 711 | Puistokatu 20, Kuopio