

Aika:	Torstai 3.3.2016 klo 13.00 – 15.00	
Paikka	Virastotalo, kunnanhallituksen kokoushuone	
Läsnäolijat	Markku Suokonautio	puheenjohtaja
	Kirsti Tervo	
	Marjatta Moilanen	
	Leila Honkala	
	Maija Vainikainen	
	Pentti Repo	
	Kalevi Tuovinen	
	Pauliina Ruotsalainen	
	Riitta Heiskanen	
	Maire Rönkkö	sihteeri
Poissaolijat	Mikko Mustonen, Antti Partanen	

- 1. Kokouksen avaus ja läsnäolijat**
Puheenjohtaja avasi kokouksen ja toivotti tervetulleeksi läsnäolijat.
- 2. Kokouksen esityslista**
Hyväksyttiin työjärjestykseksi.
- 3. Hoito- ja hoivajohtaja Anne Mikkonen/Ylä-Savon SOTE kuntayhtymä**
 - a) Iäkkään henkilön palvelutarpeesta ilmoittaminen**

Vanhuspalvelulain mukaan jokaisella on velvollisuus ilmoittaa palvelutarpeesta, jos tilanne näyttää siltä, että iäkäs henkilö on kykenemätön itse vastaamaan omasta huolenpidostaan, terveydestään tai turvallisuudestaan, esim. muistisairas. Samoin sosiaali- ja terveydenhuollon ammattihenkilöllä tai pelastustoimen, hätäkeskuksen tai poliisin palveluksessa olevalla on ilmoitusvelvollisuus kunnan sosiaalihuollosta vastaavalle viranomaiselle saatuaan tehtävässään tiedon.

Tärkeintä on että ei jätetä avun ulkopuolelle.

Ilmoituksen voi tehdä myös anonymisti. Palvelutarpeesta voi ilmoittaa esim. Asiakasneuvonta Ohjuriin puh. 040 712 1190 (ma-ke klo 9-15, to 9-14, pe 9-15) Muina aikoina kiireellisissä tapauksissa hätä-keskukseen, joka ohjaa puhelu sosiaalipäivystykseen.

(liite 1)

b) Ikääntyvä ja ikäystävällinen Sonkajärvi.

Teemana oli kotona asumisen vahvistaminen ja kehittäminen ennakoivasti ja omaehtoisesti.

Tavoitteet, palvelutarpeen ennakointi, toimenpiteet, asiakaslähtöisyys.

Pyritään tuomaan palvelut kotiin loppuun asti, esim. kotihoito ympärivuorokautisena palveluna, kotikuntoutus, kotisairaala.

Kotona asumisen tukeminen keskeinen asia, esim. Ohjuritoiminta, omaishoito- ja perhehoito, päivätoiminta.

Vuodeosastopaikkoja on SOTELLA riittävästi, samoin palveluasumispaikkoja Sonkajärvellä.

Ennustettu väestökehitys: Ylä-Savossa väestömäärä laskee.

Sonkajärvellä vähenee 500 - 600 kokonaisväestöstä.

Yli 75-vuotiaita tulee 200 lisää v. 2017 – 2029.

Huomio: palvelurakenne, vanhusten toimintakyky

Vanhusten hoidon kustannukset nousevat.

Työikäisten määrä laskee, vähemmän verotuloja.

(liite 2)

Ikäihmisten palveluopas esiteltiin. **Opas ikääntyneelle on tulossa jakoon paperiversiona sekä sähköisessä muodossa Ylä-Savon SOTE kuntayhtymän nettisivuille.**

4. VANHUS- JA VAMMAISNEUVOSTON YHDISTÄMINEN

Alustava esitys Vanhus- ja vammaisneuvoston toimintasäännöksi

Toimintasääntöluonnos esiteltiin.

Jokaisessa kunnassa tulee olla vammaisneuvosto, (lakisääteinen).

Isommissa kunnissa toimii erillisenä vanhus- ja vammaisneuvosto.

Iisalmessa ja Kiuruvedellä erillisinä, Vieremällä on yhdistetty.

Miten yhdistetystä neuvostosta muodostetaan sellainen, että vammaisten edunvalvonta olisi riittävän hyvin esillä ja tieto saataisiin myös kentälle?

Yksimielisesti päätimme tehdä Kunnanhallitukselle esityksen, jossa pyydämme toimintasäännön hyväksymistä lisäyksellä:

Vanhus- ja vammaisneuvoston kokoonpano säilyisi nykyisellä edustuksella

tämän vuoden loppuun asti. Lisäksi lisättäisiin yksi jäsen ja hänelle varahenkilö, joka toimisi suoraan vammaisten edustajana (vamman omainen).

Vammaistyöhön osallistuva viranhaltija Ylä-Savon SOTE kuntayhtymältä kunnan edustajaksi varsinaisten jäsenten lisäksi.

Ensi vuonna katsottaisiin asiaa uudelleen tarkemmin.

Perustelut:

Kaikki vammaiset eivät ole vanhuksia, vammaisten edunvalvonta.

Nykyisessä kokoonpanossa on laaja eri järjestöjen edustus.

Pienessä kunnassa yksi neuvosto riittää edustamaan sekä vanhuksia että vammaisia.

Tavoitteet lähellä toisiaan molemmilla, joten ei hajauteta vaan yhdistetään.

5. Muut mahdolliset asiat:**1. Vanhusten viikon juhla (4.10.16 srk-talo)**

Valtakunnallinen vanhusten viikko on vko 40, Elinikäisen oppimisen teema.

Materiaali tilataan hyvissä ajoin.

Seuraavaan kokoukseen tuli tehtäväksi miettiä juhlapuhujaa, samoin työryhmän nimeäminen.

2. Nuorten kesätyöhön palkkaus/Tuulkannel ja Kotihoito

Järjestöjen edustajat ottavat yhteyttä Kirsti Tervoon tässä asiassa.

3. Kirjeet

Vanhusneuvoston jäsenille jaettiin Vanhusneuvosto-opas.

Sähköpostiin tullut viesti Voimaa vanhuuteen - kuntahaku 2016 välitettiin tiedoksi jäsenille. Lisätietoja: www.voimaavanhuuteen.fi

**Seuraava kokous on toukokuussa 12.5.2016, klo 13 - 15
kunnanvirastolla, kunnanhallituksen huoneessa.**

Markku Suokonautio
puheenjohtaja

Maire Rönkkö
sihteeri

JAKELU

Läsnä- ja poissaolijat
Sonkajärven kunta

LIITTEET:

- Liite 1) iäkkään henkilön palveluntarpeesta ilmoittaminen
Liite 2) ikääntyvä ja ikäystävällinen Sonkajärvi/3.3.16 Anne Mikkonen



IÄKKÄÄN HENKILÖN PALVELUTARPEESTA ILMOITTAMINEN

Ylä-Savon SOTE kuntayhtymän tavoitteena on yhtelstyössä kuntien ja muiden sidosryhmien kanssa vanhuspalveluina(*) mukaisesti:

- tukea ikääntyneen väestön hyvinvointia, terveyttä, toimintakykyä ja itsenäistä suoriutumista
- parantaa ikääntyneen väestön mahdollisuutta osallistua elinoiiohinsa vaikuttavien päätösten valmisteluun ja tarvitsemiensa palvelujen kehittämiseen
- parantaa iäkkään henkilöön mahdollisuutta saada iaadukkaita sosiaali- ja terveydenhuollon palveluita käytöön yksilöisten tarpeittensa mukaisesti ja riittävästi ajoissa silloin, kun hänen heikentynyt toimintakykynsä sitä edellyttää
- vahvistaa iäkkään henkilöön mahdollisuutta vaikuttaa hänelie järjestettävien sosiaali- ja terveyspalvelujen sisältöön ja toteuttamistapaan sekä osataan päättää niitä koskevista valinnoista (1 §). iäkkäällä henkilöllä tarkoitetaan henkilöä, jonka fyysinen, kognitiivinen, psyykinen tai sosiaalinen toimintakyky on heikentynyt korkean iän myötä aikaneliden, iisääntyneiden ja tai pahentuneiden sairauksien tai vammojen vuoksi taikka korkeaan ikään liittyvän rappeutumisen johdosta (3§).

Ilmoittaminen iäkkään henkilöön palvelutarpeesta (25 §)

- Jos terveydenhuollon ammattihenkilöistä annetussa iaissa tarkoitettu terveydenhuollon ammattihenkilö taikka kunnan sosiaali-toimen, alueen pelastustoimen, hätäkeskuksen tai poliisin palveluksessa oleva on tehtäväsään saanut tiedon sosiaali- ja terveydenhuollon tarpeesta olevasta iäkkästä henkilöstä, joka on liimeisen kykenemätön vastaamaan omasta huolenpidostaan, terveydestään tai turvallisuudestaan, hänen on salassapitosäännösten estämättä ilmoitettava asiasta viipymättä kunnan sosiaalihuollosta vastaavalle viranomaiselle.
- Terveydenhuollon ammattihenkilöön on ilmoitettava kunnan sosiaalihuollosta vastaavalle viranomaiselle iäkkään henkilöön kotiuttamisesta terveydenhuollon laitoshoidosta. ilmoitus on tehtävä hyvissä ajoin ennen kotiuttamista.
- Myös muu kuin edellä mainittu henkilö voi tehdä ilmoituksen häntä koskevien salassapitosäännösten estämättä esim. seuraavissa tilanteissa:
 - palvelun tarve ei ole tullut tietoon
 - omaiset ja läheiset puuttuvat
 - iäkkään palvelut ovat liian niukkoja tai muuten sopimattomia hänen tarpeisiinsa nähden.

Yhteydenotto

- **Asiakasneuvonta OHJURI**
 - puh. 040 712 1190, kiireellisessä ja kiireettömässä palvelutarpeessa
 - ma-ke klo 9 – 15
 - to 9 – 14
 - pe 9 – 15
- muina aikoina kiireellisessä palvelutarpeessa
 - hätäkeskus, puh. 112, (hätäkeskus ohjaa puhelun sosiaalipäivystykseen)

lisa/ml 29.4.2015

Anne Mikkonen
hoito- ja hoivajohtaja

Ikääntyvä ja ikäystävällinen Sonkajärvi

kotona asumisen vahvistaminen ja kehittäminen
ennakoivasti ja omaehtoisesti

3.3.2016 Anne Mikkonen

Ylä-Savon SOTE kuntayhtymä

Tavoitteet

- Ikäystävälliset arvot ja strategia
- Itsenäisen asumisen muodot ja lähipalvelut/palvelukorttelit, henkilökuljetus
- Yksiportainen asuminen, esteettömyys ja turvallisuus
- Teknologia ja digitalisaatio
 - Omahoito, turvapalvelut, sosiaaliset suhteet, aktiivisuuden seuranta
- Ennaltaehkäisevät, hyvinvointia ja terveyttä tukevat palvelut
 - Liukesteet kenkiin
 - Omaishoitajien hyvinvointi- ja terveystarkastukset
 - Liikkuvat palvelut
 - Ohjuroiminta
 - Apuvälineet, teknologia ja digitalisaatio – ohjaus- ja neuvontapiste?
- Kotona asumisen tukeminen
 - Ohjuroiminta – räätälöidyt ja monitoimijamallin mukaiset palvelut
 - Ympäri vuorokautinen kotihoito, kotikuntoutus, kotisairaala, liikkuvat palvelut
 - Omaishoito ja perhehoito
 - Lääkäripalvelut 24/7 kotihoitoon ja asumispalveluihin
 - Päivätoiminta
- *Seinien rakentamisesta kotona asumisen tukemiseen ja palvelujen kehittämiseen*

Palvelutarpeen ennakointi

- **Palvelutarpeeseen vaikuttavat tekijät**
 - Ennakoivat väestötiedot
 - Fcg, tilastokeskus 2015
 - Sote
 - Tilastokeskus
 - PoSoTe – Sote uudistus
 - Muistisairaat
- **Toimintaympäristön muutokset**
 - Asumisen muodot, turvallisuus, lähipalvelut
 - Osaaminen, ikääntyneet ja henkilöstö
- **Riittävät palvelut**
 - Valtakunnallisten laatutavoitteet
 - Akuuttiosastojen tarve selvitys Sote (NHG, kuntamaisema, KYS)
- **Palvelujen saatavuus (jono- ja odotusajat), raportointi yhtymähallituksen jaostolle**
- **Palvelujen saavutettavuus (henkilökuljetus, palvelut)**
- **Palvelujen kohdentuminen (RAVA)**

Toimenpiteitä

- **Sote uudistus**
 - Tarvelähtöisyys – asiakaslähtöisyys – yksilöllisesti räätälöidyt palvelut
 - Valinnanvapaus, omaehtoisuus ja ennakoivuus
 - Monimuotoinen kotona asuminen ennakoidusti ja ihmisläheisesti - Ikääntyneiden palvelut – työryhmä + 6 alatyöryhmää 2016
 - Kotihoidon ja omaishoidon kärkihanke 30 M€
- **Ikääntyvien palvelujen toimintaohjelmat 2016**
- **Arviointimalli ikääntyvien asumisen arviointiin ja kartoitukseen**
- **Palvelukeskusten turvallisuus - kuntien ja palo- pelastuslaitoksen yhteistyö**
- **Seudullinen Ikääntyvän opas**

Ennustettu väestökehitys

Ylä-Savossa 2017-2029

väestömäärä

laskee -1 787

• Ennusteen mukaan alueen kuntien yhteinen väestömäärä laskee 6 % vuoteen 2029 mennessä

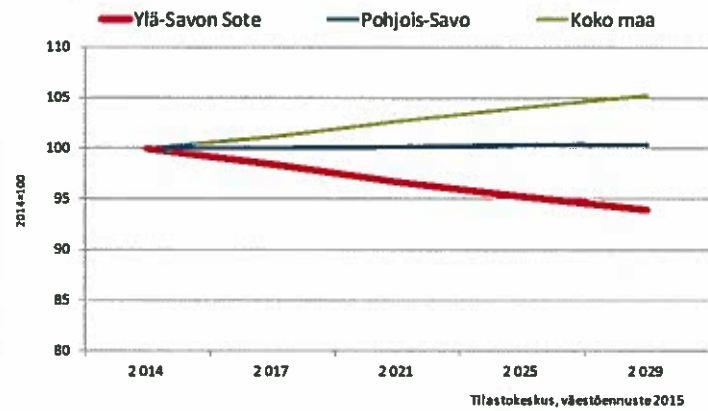
• Pohjana Tilastokeskuksen väestöennuste 2015:

- väestö 2014
- muuttotiedot 2010-2014
- hedelmällisyys 2010-2014
- kuolleisuus 2010-2014
- väestöennuste osoittaa, mihin kehitys johtaa, jos syntyvyyden, kuolleisuuden ja muuttoliikkeen mukainen kehitys jatkuu

Ennustettu väestökehitys 2014 - 2029:

-6%

Koko väestö



		2 014	2 017	2 021	2 025	2 029
Ylä-Savon Sote	Asukkaita	39 019	38 407	37 725	37 149	36 620
	2014=100	100	98	97	95	94
Pohjois-Savo	Asukkaita	248 407	248 512	248 780	249 141	249 354
	2014=100	100	100	100	100	100
Koko maa	Asukkaita	5 471 753	5 532 857	5 615 382	5 690 988	5 755 110
	2014=100	100	101	103	104	105

FCG.

Ennustettu väestökehitys

Sonkajärvellä 2017 -

2029 väestö laskee

- 575

• Sonkajärven väestömäärä laskee ennusteessa 18 % vuoteen 2029 mennessä

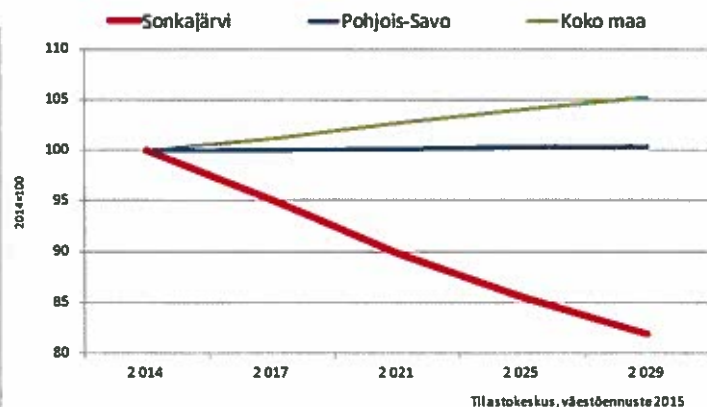
• Pohjana Tilastokeskuksen väestöennuste 2015:

- väestö 2014
- muuttotiedot 2010-2014
- hedelmällisyys 2010-2014
- kuolleisuus 2010-2014
- väestöennuste osoittaa, mihin kehitys johtaa, jos syntyvyyden, kuolleisuuden ja muuttoliikkeen mukainen kehitys jatkuu

Ennustettu väestökehitys 2014 - 2029:

-18%

Koko väestö



		2 014	2 017	2 021	2 025	2 029
Sonkajärvi	Asukkaita	4 336	4 125	3 895	3 706	3 550
	2014=100	100	95	90	85	82
Pohjois-Savo	Asukkaita	248 407	248 512	248 780	249 141	249 354
	2014=100	100	100	100	100	100
Koko maa	Asukkaita	5 471 753	5 532 857	5 615 382	5 690 988	5 755 110
	2014=100	100	101	103	104	105

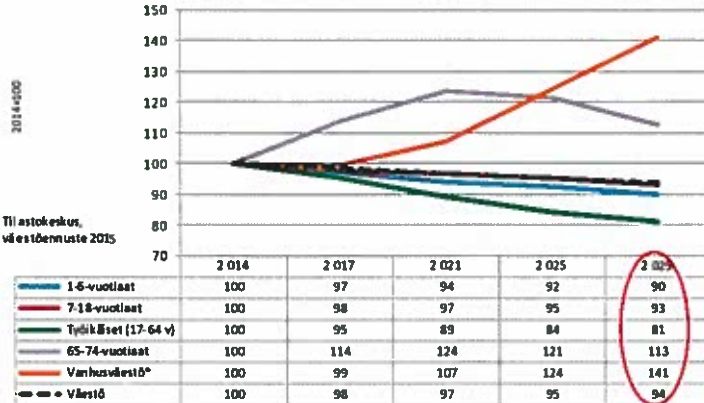
FCG.

**Ylä-Savossa 2017 – 2029
yli 75 vuotiaita lisää 1 850**

- ikäluokkien osuudet muuttuvat merkittävästi
- Pohjana Tilastokeskuksen väestöennuste 2015:
 - väestö 2014
 - muuttotiedot 2010 -2014
 - hedelmällisyys 2010-20114
 - kuolleisuus 2010-2014
- väestöennuste osoittaa, mihin kehitys johtaa, jos syntyvyyden, kuolleisuuden ja muuttoliikkeen mukainen kehitys jatkuu

Ennustettu väestökehitys ikäluokittain

Ylä-Savon Sote



	2 014	2 017	2 021	2 025	2 029
alle 1-vuotiaat	360	360	354	344	332
1-6-vuotiaat	2 366	2 294	2 219	2 180	2 124
7-18-vuotiaat	4 977	4 855	4 805	4 736	4 630
Työikäiset (17-64 v)	22 926	21 778	20 370	19 264	18 589
65-74-vuotiaat	4 862	5 535	6 006	5 893	5 478
Vanhusväestö*	4 460	4 431	4 781	5 534	6 281
Kaikki	39 019	38 407	37 725	37 149	36 620

*yli 75-vuotiaat

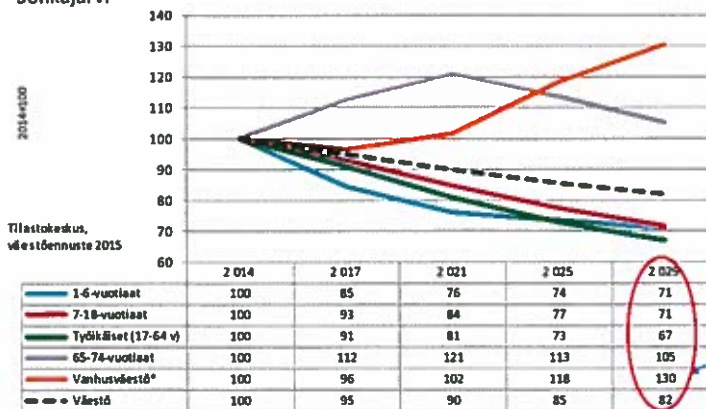
FCG.

**Sonkajärvellä 2017 – 2029
yli 75 vuotiaita lisää 200**

- ikäluokkien osuudet muuttuvat merkittävästi
- Pohjana Tilastokeskuksen väestöennuste 2015:
 - väestö 2014
 - muuttotiedot 2010 -2014
 - hedelmällisyys 2010-20114
 - kuolleisuus 2010-2014
- väestöennuste osoittaa, mihin kehitys johtaa, jos syntyvyyden, kuolleisuuden ja muuttoliikkeen mukainen kehitys jatkuu

Ennustettu väestökehitys ikäluokittain

Sonkajärvi



	2 014	2 017	2 021	2 025	2 029
alle 1-vuotiaat	26	30	28	27	26
1-6-vuotiaat	227	192	173	167	161
7-18-vuotiaat	526	488	444	406	375
Työikäiset (17-64 v)	2 438	2 218	1 968	1 773	1 629
65-74-vuotiaat	627	704	758	711	659
Vanhusväestö*	592	571	601	701	771
Kaikki	4 336	4 125	3 895	3 706	3 550

*yli 75-vuotiaat

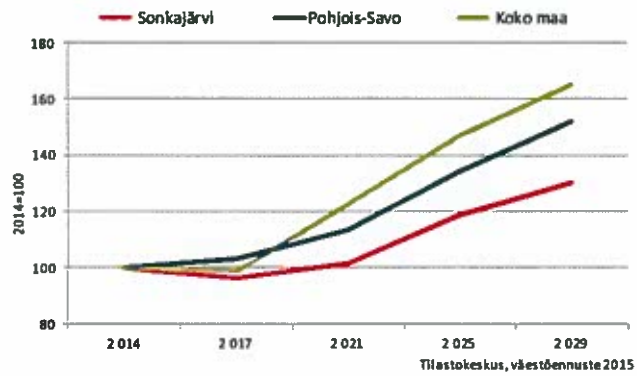
FCG.

Sonkajärvellä 2017 – 2029 75 vuotta täyttäneiden lukumäärä kasvaa 200

- Yli 75-vuotiaiden määrä kasvaa edelleen
- Huomio:
 - palvelurakenne
 - vanhusten toimintakyky
- Pohjana Tilastokeskuksen väestöennuste 2015:
 - väestö 2014
 - muuttotiedot 2010 -2014
 - hedelmällisyys 2010-2014
 - kuolleisuus 2010-2014
- väestöennuste osoittaa, mihin kehitys johtaa, jos syntyvyyden, kuolleisuuden ja muuttoliikkeen mukainen kehitys jatkuu

Yli 75-vuotiaat

Muutos 2013-2029: **+30%**



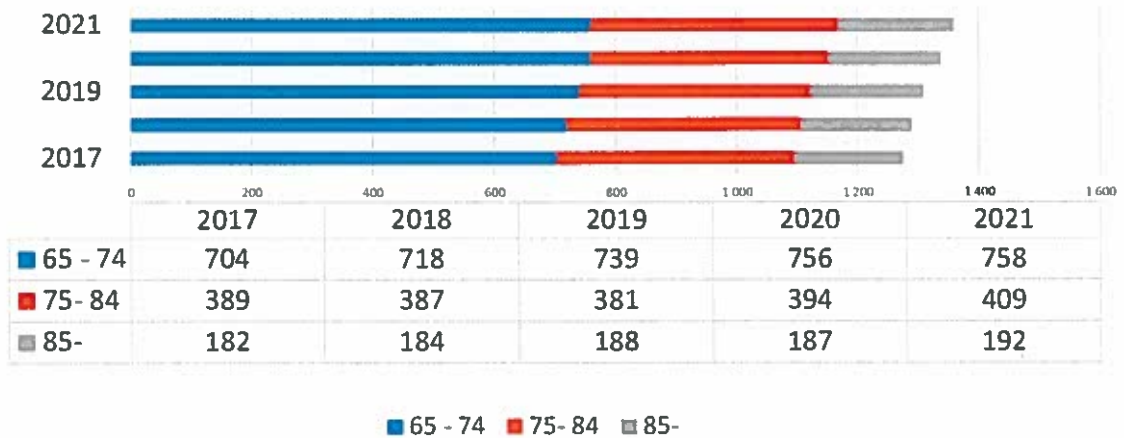
		2 014	2 017	2 021	2 025	2 029
Sonkajärvi	Vanhusväestö*	592	571	601	701	772
	2014=100	100	96	102	118	130
Pohjois-Savo	Vanhusväestö*	25 192	25 968	28 607	33 789	38 257
	2014=100	100	103	114	134	152
Koko maa	Vanhusväestö*	475 901	469 348	582 847	699 193	785 524
	2014=100	100	99	122	147	165

*yli 75-vuotiaat



Sonkajärven 65 vuotta täyttäneet ikäryhmittäin 2017 - 2021

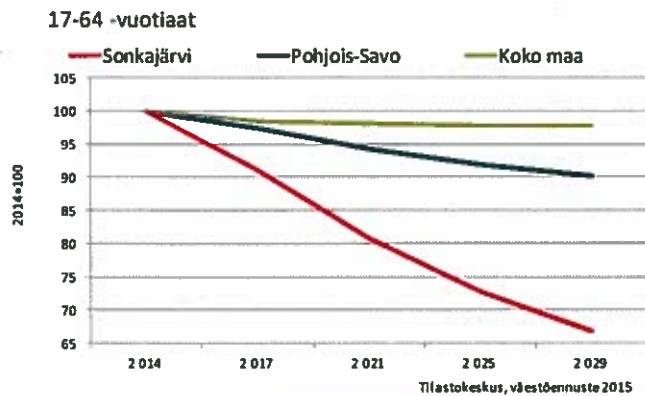
2017 – 2021 85 vuotta täyttäneitä + 20
75 vuotta täyttäneitä + 30 (1,8 paikkaa)



Työikäisten määrä 2014 - 2029:

-33%

- Työikäisten määrä laskee ennusteissa nopeasti
- Huomio:
 - Työikäisten nettomuutto
 - Työssäkäyntiasteen nostaminen
- Pohjana Tilastokeskuksen väestöennuste 2015:
 - väestö 2014
 - muuttotiedot 2010 -2014
 - hedelmällisyys 2010-2014
 - kuolleisuus 2010-2014
- väestöennuste osoittaa, mihin kehitys johtaa, jos syntyvyyden, kuolleisuuden ja muuttoliikkeen mukainen kehitys jatkuu

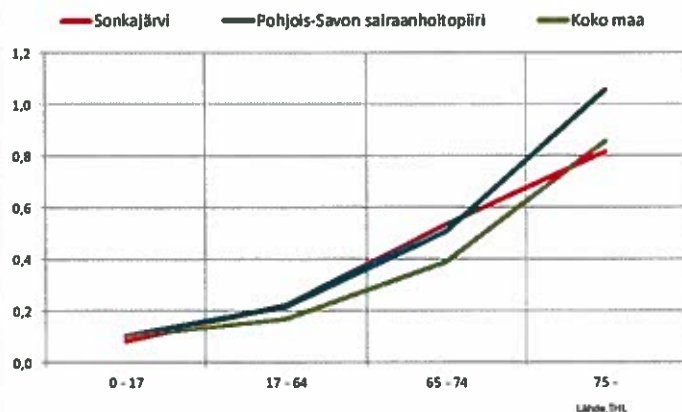


		2 014	2 017	2 021	2 025	2 029
Sonkajärvi	17-64-vuotiaat	2 438	2 218	1 968	1 773	1 629
	2014=100	100	91	81	73	67
Pohjois-Savo	17-64-vuotiaat	150 448	146 627	141 731	138 067	135 588
	2014=100	100	97	94	92	90
Koko maa	17-64-vuotiaat	3 365 791	3 310 991	3 298 024	3 291 124	3 288 256
	2014=100	100	98	98	98	98

FCG.

Sairaalahoitoon hoitojakso/ikäryhmän asukas, 2011-2013 keskiarvo

- Sairaalahoitoon hoitojaksojen määrä on useimmissa ikäluokissa alhaisempi kuin Pohjois-Savossa kokonaisuutena, kuitenkin työikäisissä hieman korkeampi
- Ikäryhmittäisten sairaalahoitoon hoitojaksojen perusteella voidaan arvioida laskennallisesti miten esikoissairaanhoitoon tarve muuttuu väestöennusteissa



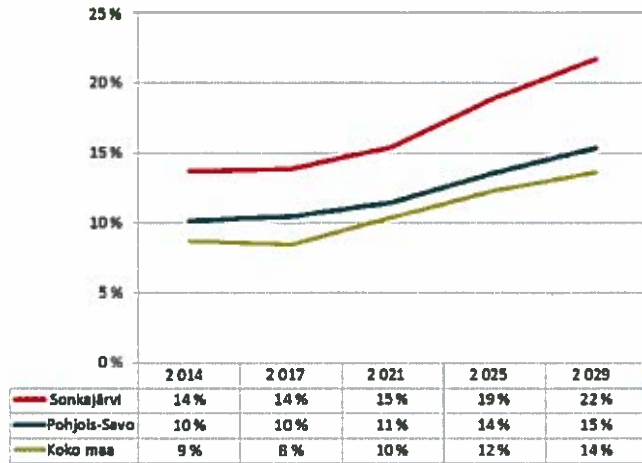
	0 - 17	17 - 64	65 - 74	75 -	Yht.
Sonkajärvi	0,083	0,219	0,536	0,817	0,311
Pohjois-Savon sairaanhoitopiiri	0,104	0,217	0,507	1,053	0,309
Koko maa	0,101	0,167	0,391	0,855	0,234

FCG.

Sonkajärvellä 75 vuotta täyttäneiden osuus väestöstä nousee 8 % 2017 - 2019

- Vuonna 2029 22 % asukkaista on täyttänyt 75-vuotta
- Pohjana Tilastokeskuksen väestöennuste 2015:
 - väestö 2014
 - muuttotiedot 2010-2014
 - hedelmällisyys 2010-2014
 - kuolleisuus 2010-2014
- väestöennuste osoittaa, mihin kehitys johtaa, jos syntyvyyden, kuolleisuuden ja muuttoliikkeen mukainen kehitys jatkuu

Yli 75- vuotiaiden osuus koko väestöstä

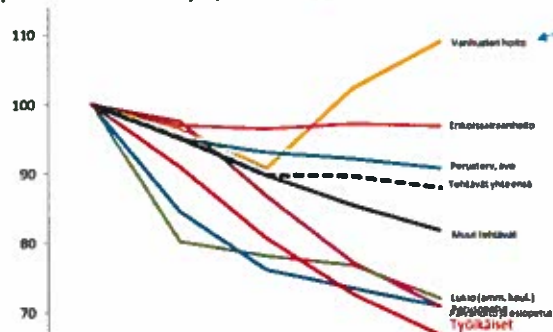


Tilastokeskus, väestöennuste 2015



Palvelutarpeiden kehitys, 2014=100

Sonkajärvi



Väestöennuste: Tilastokeskus, väestöennuste 2015

GO	2014	2017	2021	2025	2029
Päihdehoito ja ensiperäisyys	100	83	76	74	71
Perustopetus	100	98	87	77	71
Lukio (amm. koul.)	100	80	78	77	72
Vanhusten hoito	100	96	91	102	109
Perusterveys	100	95	93	93	91
Erikoissairanhoidot	100	97	96	97	97
Muut tehtävät	100	95	96	89	83
Tehtävät yhteensä	100	95	90	90	86
Työlliset	100	91	81	75	67

Palvelutarpeet on laskettu väestöikäjoiden muutosten perusteella. 'Tehtävät yhteensä' on laskettu painottamalla tehtäväkohtaisia valyymennustetta tehtävien asukaskohtaisella kustannuksella vuonna 2014.

'Muut tehtävät' kattavat kaikki muut kuin nimeytyt tehtävät, esim. sosiaal- ja kulttuuripalvelut. 'Muut tehtävät' huokaa palvelutarpeet muuttuvat kuten väestön kokonaismäärä.

Vanhusten hoidossa tarve: yli 75-vuotiaat vuonna 2011, yli 75,5-vuotiaat 2017, yli 76-vuotiaat 2021, yli 76,5 vuotiaat 2025 ja yli 77-vuotiaat 2029. Mukana myös perusterveydenhuollon vuodeosastohoidot

Vanhusten hoidossa on mukana myös perusterveydenhuollon vuodeosastohoidot

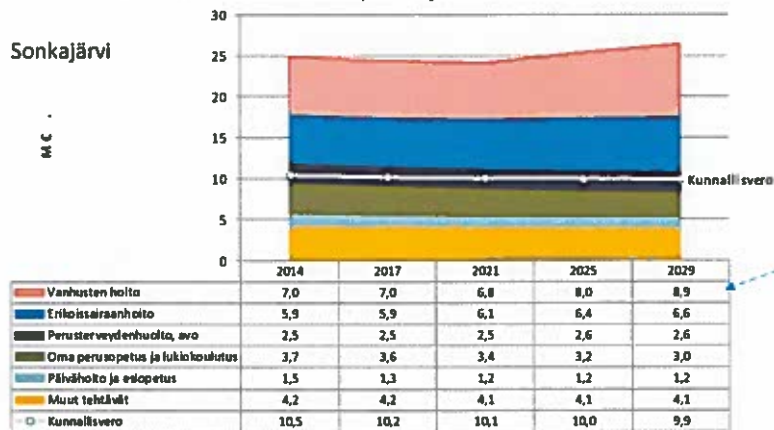


- Suhteessa työikäisten määrään palvelutarpeet kasvavat merkittävästi
- Vanhusten hoidossa palvelutarpeet, jopa laskevat aluksi, kun vanhusten hoidon piiriin tuleminen ikärajaa on nostettu laskelmassa 0,5v/ennustejaksos
- Huomio:
 - resurssien kohdentaminen ja riittävyys

Kuntatalous 2014-2029

Kunnallisveron trendilaskelma sekä palvelujen nettokustannusennusteet

Sonkajärvi



Menoennuste perustuu viestöennusteeseen ja yksikkökustannusten 1 % reaalisen vuotuisen kasvun.

Ennusteiden luvut ovat vuoden 2013 rahassa (inflaation vaikutus poistettu)

Vanhusten hoidossa on mukana myös perusterveydenhuollon vuodeosastohoito

	2014	2017	2021	2025	2029
Veroprosentti	20,50	20,50	20,50	20,50	20,50
Kunn.vero kattaa	42 %	42 %	42 %	39 %	37 %
Toimintakate ME	-24,9	-24,4	-24,2	-25,4	-26,5
Vuosikate ME	2,4	2,2	2,1	1,7	1,7
Vuosikate €/asukas	565	537	530	468	476

Vuosikate-ennusteiden las kassassa on huomioitu vuoden 2015 valtionosuuksien maksatuksen perusteet (VM ja OKM 31.12.2014). Vuosikate-ennusteissa ei ole huomioitu mahdollista sote-rahoitusosuuden muutosta.

- Laskeimassa kunnallisvero kattaa jatkossa aikaisempaa pienemmän osan menoista

- Vuosikate-ennuste on vain viitteellinen mm. sote-uudistuksen vaikutusten vuoksi

FCG.

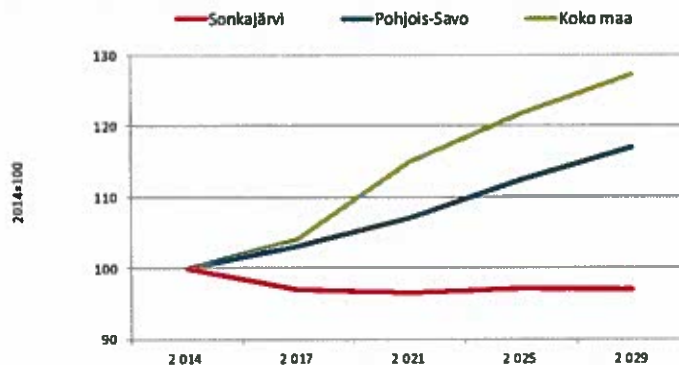
Sonkajärven erikoissairanhoidon tarve säilyy ennallaan 2017 - 2029

- Esh:n tarve laskisi ennusteen mukaan hieman vuoteen 2029 mennessä
- Kehitys on arvioitu edellisessä luvussa esitetyjen ikäryhmittäisten hoitojaksojen ja viestöennusteen perusteella
- Kehityksen vaikuttaa lisäksi esimerkiksi terveysteknologia, jonka vaikutusta ei ole tässä ennakoitu

Erikoissairanhoidon tarve

Esh:n hoitojaksot/v.

Ennuste perustuu ikäluokittaisten hoitojaksojen määrään 2011-2013 (Sotkanet)



		2 014	2 017	2 021	2 025	2 029
Sonkajärvi	Hoitojaksot	1 426	1 376	1 369	1 379	1 376
	2014=100	100	97	96	97	97
Pohjois-Savo	Hoitojaksot	74 910	80 177	83 230	87 410	90 973
	2014=100	100	103	107	112	117
Koko maa	Hoitojaksot	1 253 586	1 322 183	1 458 628	1 545 228	1 614 632
	2014=100	100	104	115	122	127

FCG.

Valtakunnalliset vanhustalvelujen indikaattorit

Laatusuosittukset hoito- ja hoiva 2014 - 2016

VALTAKUNNALLISET LAATUSSUOSITUKSET																
Valtakunnallinen tavoite 75 - vuotta täyttäneet	Peittävyys Tavoite %	Iisalmi			Kuruvesi			Sonkajärvi			Vieremä			SOTE kuntayhtymä		
		2014	2015	2016	2014	2015	2016	2014	2015	2016	2014	2015	2016	2014	2015	2016
Kotona asuvat Säännöllisen kotiholdon piirissä	91 - 92	87,8	89,6	89,8	89,1	89,6	89,9	90,3	89,5	88,7	87,8	88,3	89,6	88,5	89,5	89,7
Omalsholdon tuen piirissä	13 - 14	11,0	10,0	13,0	10,2	11,6	13,0	13,5	13,6	14,0	10,2	12,9	13,0	10,9	11,1	13,1
Tehostettu palveluasuminen (Tepa)	6 - 7	5,0	4,6	7,0	6,0	6,0	7,0	6,0	5,8	7,0	8,0	7,3	7,0	6,0	5,4	7,0
Pitkäaikaislaitoshoidossa olevat	6 - 7	9,5	8,0	8,7	7,1	6,9	8,7	9,7	10,5	11,3	6,4	8,5	10,5	8,6	8,1	9,2
Tepa + pitkäaikaislaitosh. yhteensä	2 - 3	2,7	2,5	1,5	3,6	3,5	1,5	0,0	0,0	0,0	5,9	9,3	0,0	2,9	2,5	1,1
	8 - 10	12,2	10,4	10,2	10,7	10,4	10,2	9,7	10,5	11,3	12,3	11,7	10,5	11,5	10,6	10,3

Osastopalvelut

	2016	2017	2021	2025	2029
alle 64	23 970	21 692	20 267	19 166	18 476
65-74	4 514	5 521	5 974	5 848	5 476
yll 75	4 412	4 502	4 866	5 636	6 384
yhteensä	32 896	31 715	31 107	30 650	30 336
laitospaikkojen tarve	133	137	144	156	167
	132	124	124	124	124
	1	13	20	32	43

yll 75 vuotiaat 1,8 %, 65-75 vuotiaat 0,5 % ja erikoissairaanhoidtoa 0,02 % väestöstä

- Pohjois-Savon Sote selvitys
 - Konsulttiselvitys 2016
- Osastopalvelujen selvitys 2014
- Iisalmen sairaalan selvitys

Muistisaira

muistisaira	2020	1102	
	2025	1207	105
	2030	1326	119
	2035	1512	186
	2040	1608	96

Valinnan vapaus – ilmoitusvelvollisuus - asiakasneuvonta - palveluohjaus

- *Uusissa sote-palveluissa tullaan korostamaan yksilöiden mahdollisuutta valita itselleen paras palvelu.*
- *Tämä herättää monenlaisia kysymyksiä*
- *Entä jos asiakkaalla ei ole voimia tai kykyä vaatia tai valita tarvitsemiaan palveluita?*
- *Mistä asiakas saa tarvitsemansa tiedon valinnan tekemiseen?*

Täyttä elämää

Kiitos Sonkajärvi!

